Anexo 1

INDICE

Pilote de comparación, integro estructuralmente, buen lavado y remoción de arena…….……1

Pilote falla por integridad estructural……....2

Pilote falla en el lavado de pozo……...……3

Pilote falla por lavado de punta…….……...…….…..….4

Pilote falla por lavado de pozo y punta…..…….…….……5

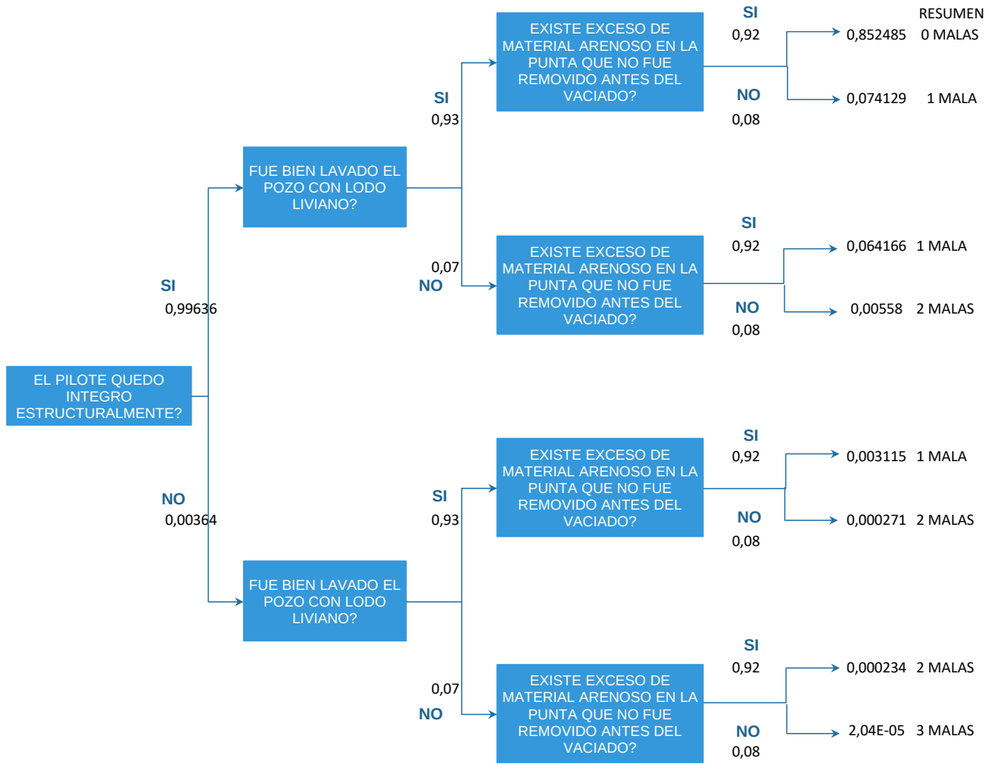

RESUMEN

Hay 4 preguntas, podemos dividir el escenario considerando: #casos

			Probabilidad
0	malas -Pilote excelente (alcanza su capacidad holgadamente)	1	0,852485419
1	mala - Pilote bueno (alcanza su capacidad sin problemas)	3	0,141409317
2	malas - Pilote aceptable (alcanza su capacidad muy justo)	3	0,006084879
3	malas - Pilote malo (no alcanza la capacidad necesaria por poco)	1	2,03853E-05

Son 8 estados posibles

PROB PILOTE QUE NO DESARROLLA CAPACIDAD ALEMANIA	0,0067
PROB PILOTE QUE NO DESARROLLA CAPACIDAD ESTE ARBOL	0,0061
PROB PILOTE QUE DESARROLLA CAPACIDAD ESTE ARBOL	0,994

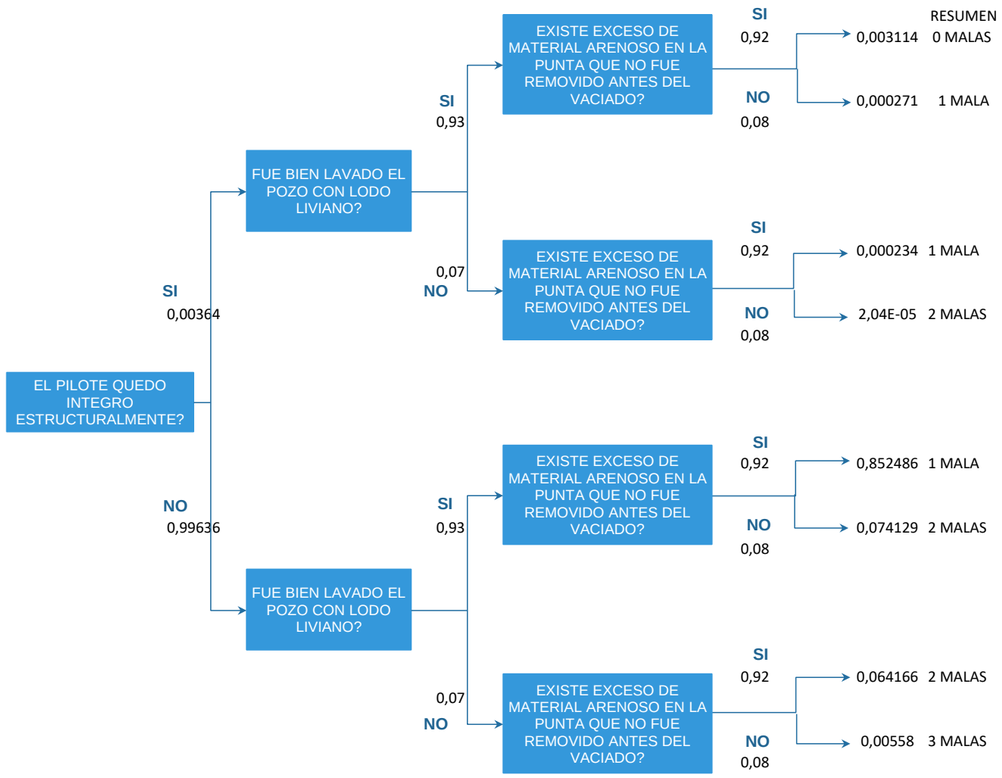

RESUMEN

Hay 4 preguntas, podemos dividir el escenario considerando:	#casos	Probabilidad
0 malas -Pilote excelente (alcanza su capacidad holgadamente)	1	0,003114384
1 mala - Pilote bueno (alcanza su capacidad sin problemas)	3	0,852990848
2 malas - Pilote aceptable (alcanza su capacidad muy justo)	3	0,138315152
3 malas - Pilote malo (no alcanza la capacidad necesaria por poco)	1	0,005579616
Son 8 estados posibles		

PROB PILOTE QUE NO DESARROLLA CAPACIDAD ALEMANIA	0,0033
PROB PILOTE QUE NO DESARROLLA CAPACIDAD ESTE ARBOL	0,1439
PROB PILOTE QUE DESARROLLA CAPACIDAD ESTE ARBOL	0,856

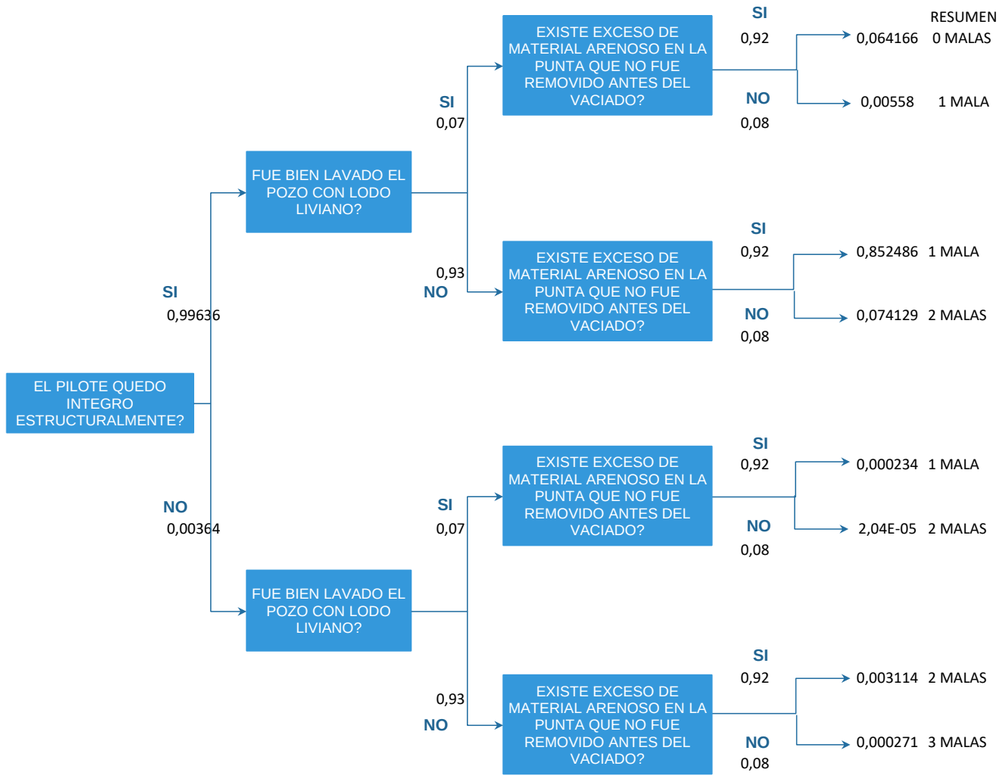

Hay 4 preguntas, podemos dividir el escenario considerando: #casos
0 malas -Pilote excelente (alcanza su capacidad holgadamente) 1
1 mala - Pilote bueno (alcanza su capacidad sin problemas) 3
2 malas - Pilote aceptable (alcanza su capacidad muy justo) 3
3 malas - Pilote malo (no alcanza la capacidad necesaria por poco) 1
Son 8 estados posibles

Probabilidad
0,064165584
0,858299648
0,077263952
0,000270816

PROB PILOTE QUE NO DESARROLLA CAPACIDAD ALEMANIA	0,0033
PROB PILOTE QUE NO DESARROLLA CAPACIDAD ESTE ARBOL	0,0775
PROB PILOTE QUE DESARROLLA CAPACIDAD ESTE ARBOL	0,922

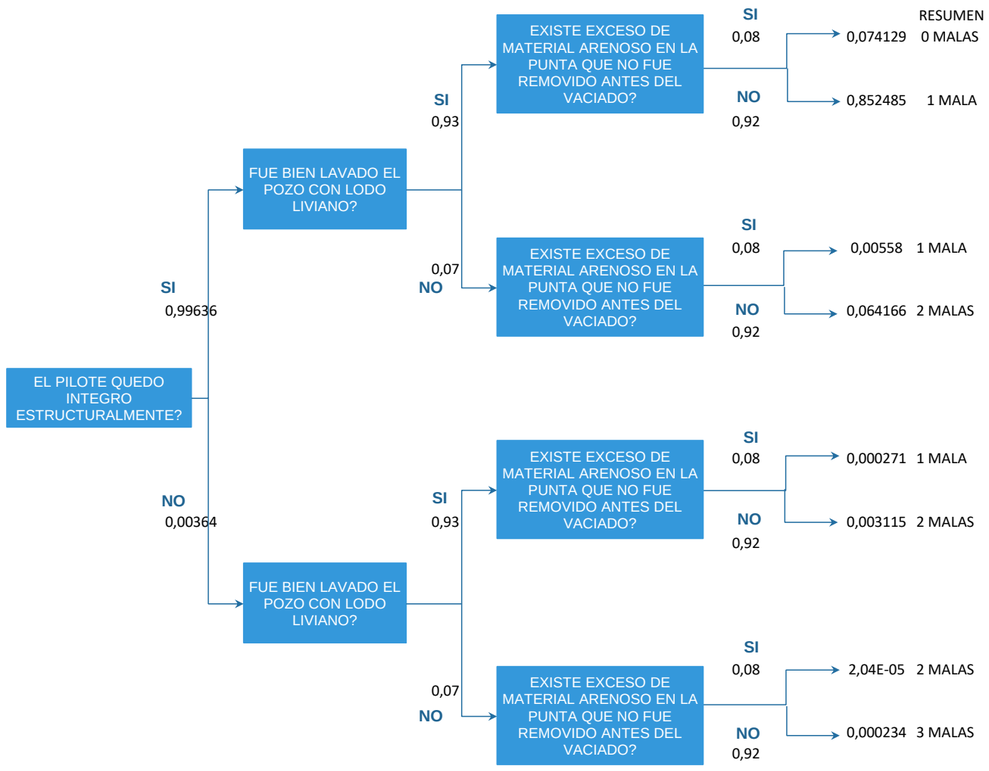

Hay 4 preguntas, podemos dividir el escenario considerando:	#casos	Probabilidad
0 malas -Pilote excelente (alcanza su capacidad holgadamente)	1	0,074129167
1 mala - Pilote bueno (alcanza su capacidad sin problemas)	3	0,858335867
2 malas - Pilote aceptable (alcanza su capacidad muy justo)	3	0,067300536
3 malas - Pilote malo (no alcanza la capacidad necesaria por poco)	1	0,000234431
Son 8 estados posibles		

PROB PILOTE QUE NO DESARROLLA CAPACIDAD ALEMANIA	0,0033
PROB PILOTE QUE NO DESARROLLA CAPACIDAD ESTE ARBOL	0,0675
PROB PILOTE QUE DESARROLLA CAPACIDAD ESTE ARBOL	0,932

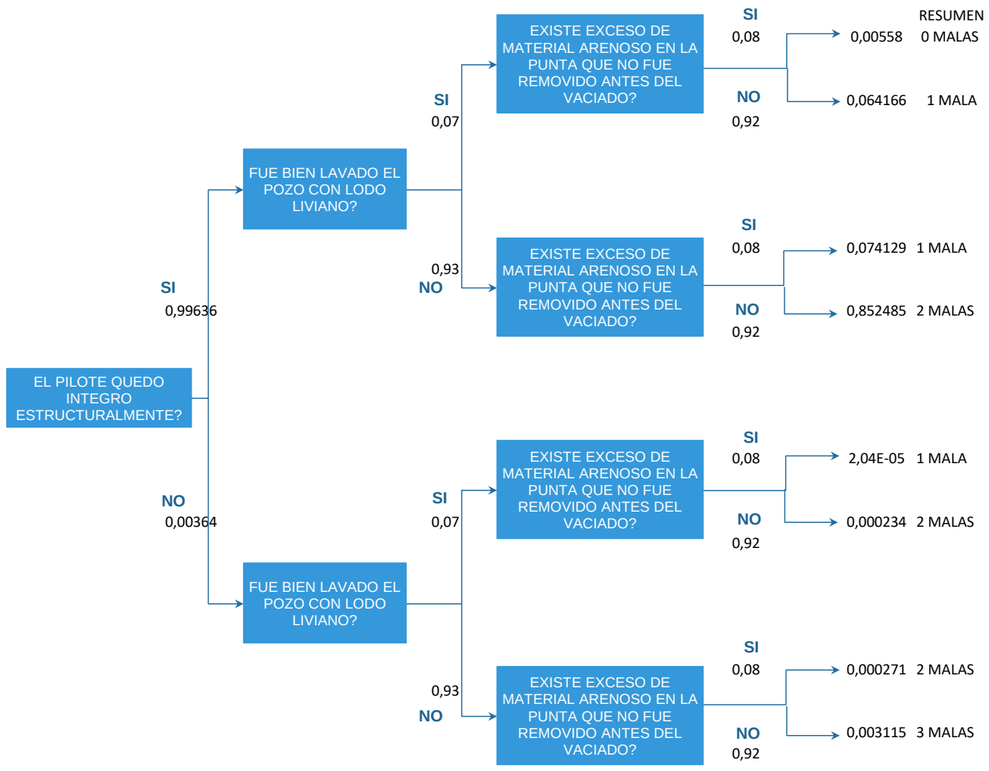

RESUMEN

Hay 4 preguntas, podemos dividir el escenario considerando:	#casos	Probabilidad
0 malas -Pilote excelente (alcanza su capacidad holgadamente)	1	0,005579615
1 mala - Pilote bueno (alcanza su capacidad sin problemas)	3	0,138315121
2 malas - Pilote aceptable (alcanza su capacidad muy justo)	3	0,852990683
3 malas - Pilote malo (no alcanza la capacidad necesaria por poco)	1	0,003114581
Son 8 estados posibles		

PROB PILOTE QUE NO DESARROLLA CAPACIDAD ALEMANIA	0,0067
PROB PILOTE QUE NO DESARROLLA CAPACIDAD ESTE ARBOL	0,8561
PROB PILOTE QUE DESARROLLA CAPACIDAD ESTE ARBOL	0,144